airmec®

CARRO PLEGABLE CON TECHO DE JARDÍN

AM131732



Gracias por comprar este producto Airmec.

Estimado cliente:

Gracias por comprar este producto. Para que le preste un buen servicio, lea todas las instrucciones de este manual de usuario. Si tiene alguna pregunta, póngase en contacto con nuestro centro de atención al cliente.

Nota:

1. Este producto no está diseñado para transportar personas.
2. No remolque este producto con vehículos ni con otros medios de transporte.
3. Carga máxima: 68 kg. Superar esta carga dañará el producto o puede causar lesiones personales.
4. Tenga cuidado al usar el carrito en superficies irregulares, escaleras o bordillos. Un uso incorrecto puede causar lesiones.
5. Compruebe todas las piezas antes de usar el carrito y asegúrese de que todo funciona correctamente.
6. No use el carrito en rampas.
7. Nunca suelte el asa mientras el carrito siga en movimiento.
8. Mantenga el producto alejado de la luz solar directa. Cuando no lo use, guárdelo en un lugar seco y limpio.

Contenido del packaging:



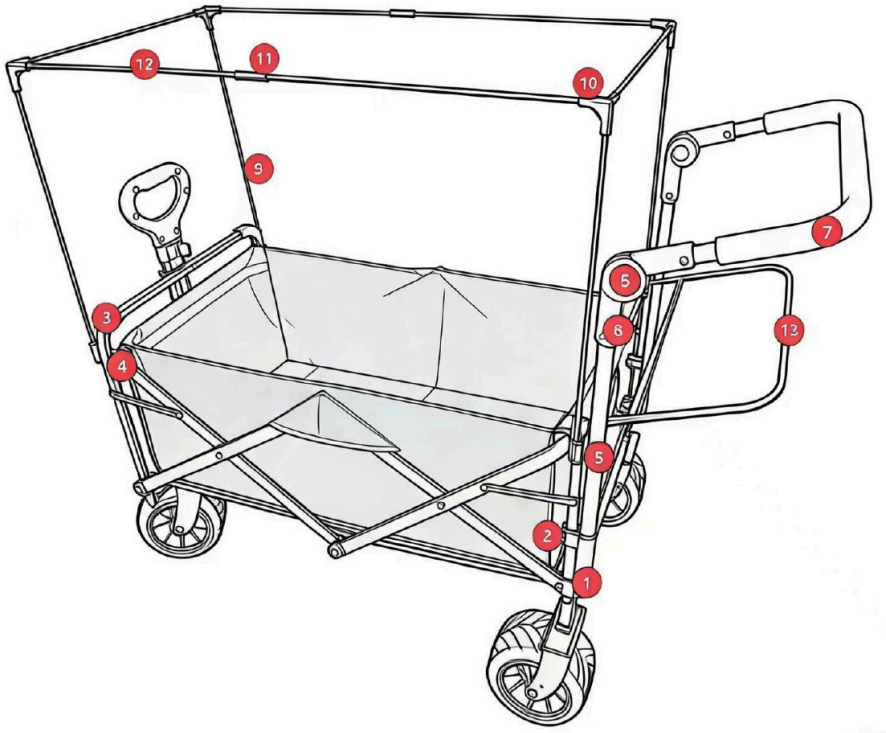

MANUAL DE INSTALACIÓN DEL CARRITO PLEGABLE:
Separe la parte delantera y trasera del armazón para desplegar y montar el carrito.

AVISO: Durante el montaje, asegúrese de no pillarse los dedos.

Ajuste del asa
1. Ajuste el asa. Tenga en cuenta que dispone de un bloqueo de seguridad.





Abra la palanca de bloqueo del asa y extráigala hasta alcanzar la altura deseada.
Cierre la palanca de bloqueo para fijar el asa a la altura deseada. El asa se aloja en una abrazadera de plástico. Para usarla, tire de ella hacia fuera, como se muestra en la imagen.




2. Retire la barra de empuje, coloque el tornillo y apriete la tuerca.





3. Inserte el soporte del bolsillo trasero en la pieza de plástico del armazón trasero. A continuación, coloque la funda de tela, desde el exterior hacia el interior, sobre el soporte del bolsillo trasero.





4. Inserte las cuatro varillas de soporte del toldo en los orificios correspondientes de las piezas de fijación.





5. Extienda el toldo sobre las varillas y una las correas de sujeción.





Importado por: Maquiten, S.A.
Polígono Industrial de Güimar Sector 3 Manzana XV Nave 8
38509 Güimar
Santa Cruz de Tenerife
Tel: 922539251
Email: web@mibricolaje.com
Made in China
Fabricado por: NTK CO., LTD